

بسمه تعالی



دبیرخانه شورای برنامه ریزی
مدارس علوم دینی اهل سنت

دفترچه راهنمای آزمون

سطح ۲ و ۳

ویژه مدرسین

سال ۱۳۹۸

معاونت آموزش و پژوهش

خرداد ماه نود و هشت

فهرست مندرجات دفترچه راهنمای شرکت در

آزمون سطح ۲ و ۳ ویژه مدرسین

عنوان صفحه

۳	مقدمه:
۳	شرایط ثبت نام:
۳	مراحل ثبت نام:
۴	شرایط قبولی در آزمون:
۴	شرایط صدور مدرک:
۵	جدول زمانبندی آزمون سطح ۲ و ۳:
۵	ویژه مدرسین:
۷	مواد و منابع آزمون سطح ۳:
۷	ویژه مدرسین:
۸	مواد و منابع آزمون سطح ۲:
۸	ویژه مدرسین:
۹	تذکرات مهم:
۱۰	دفترچه راهنمای ثبت نام:

مقدمه:

با حمد و سپاس به درگاه خداوند متعال، ششمین آزمون سطح ۲ و ۳ ویژه مدرسین بر اساس مصوبه شورای برنامه ریزی مدارس علوم دینی اهل سنت، به منظور صدور مدرک علمی تحصیلی و تمدید مجوز تدریس توسط معاونت آموزش و پژوهش برگزار می‌گردد.

شرایط و نحوه ثبت نام آزمون سطح ۲ و ۳ ویژه مدرسین سال ۱۳۹۸ به شرح زیر می‌باشد:

شرایط ثبت نام:

۱- دارا بودن مجوز موقت تدریس در سطوح مقدمات، یک یا دو که در سیستم نام ثبت و تمدید گردیده باشد.

۲- اشتغال به تدریس در مدارس علوم دینی اهل سنت.

۳- مدرسینی که **مجوز موقت تدریس در مقطع مقدمات** را دارند مجاز به شرکت در آزمون **سطح دو** مدرسین می‌باشند.

۴- مدرسینی که **مجوز موقت تدریس در سطح یک یا دو** را دارند مجاز به شرکت در آزمون **سطح سه** مدرسین می‌باشند.

مراحل ثبت نام:

۱- مطالعه دقیق دفترچه راهنمای شرکت در آزمون ویژه مدرسین و دفترچه راهنمای ثبت نام در سامانه اینترنتی.

۲- ثبت نام از طریق سامانه اینترنتی توسط داوطلب و دریافت کد رهگیری.

تذکر: جهت اصلاح نواقص، دریافت کارت ورود به جلسه و آگاهی از نتایج آزمون حفظ و نگهداری کد رهگیری الزامی است.

۳- دریافت کارت ورود به جلسه آزمون از طریق سایت دبیرخانه در موعد مقرر.

۴- واریز مبلغ ۵۰۰/۰۰۰ ریال (پانصد هزار ریال) جهت شرکت در آزمون تعیین گردیده است که از طریق سامانه ثبت نام قابل پرداخت می باشد.

توجه: لازم به ذکر است آنهایی که بدون مطالعه دفترچه راهنما اشتباهاً ثبت نام نموده اند، مبلغ واریزی عودت داده نخواهد شد و ثبت نام آنها باطل تلقی می شود.

شرایط قبولی در آزمون:

الف- سطح ۲ مدرسین:

شرکت در آزمون و کسب حداقل معدل ۱۲.

ب- سطح ۳ مدرسین:

شرکت در آزمون و کسب حداقل معدل ۱۲.

قبولی و کسب حداقل نمره ۱۰ در سه درس اصلی (ادبیات عرب، فقه، اصول فقه).

شرایط صدور مدرک:

- شرکت در دوره تکمیلی و کسب حداقل نمره ۱۲ در هر درس.
- کسب حداقل معدل کل ۱۴ از مجموع نمرات (آزمون کتبی و دروس دوره تکمیلی تقسیم بر تعداد ضرایب).

جدول زمانبندی آزمون سطح ۲ و ۳

ویژه مدرسین

ردیف	فعالیت	زمان	
		آغاز	پایان
۱	ابلاغ و اطلاع رسانی دفترچه راهنمای آزمون مدرسین	۱۳۹۸/۰۴/۱۱	-
۳	ثبت نام اینترنتی توسط داوطلب	۱۳۹۸/۰۹/۰۱	۱۳۹۸/۰۹/۳۰
۴	بررسی ثبت نام و پرونده الکترونیکی مدرسین و رفع نواقص احتمالی	۱۳۹۸/۱۰/۱۵	۱۳۹۸/۱۰/۳۰
۵	دریافت کارت ورود به جلسه از طریق سامانه ثبت نام	۱۳۹۸/۱۲/۰۱	۱۳۹۸/۱۲/۰۶
۶	زمان برگزاری آزمون کتبی سطح ۲	۱۳۹۷/۱۲/۹	
۷	زمان برگزاری آزمون کتبی سطح ۳	۱۳۹۸/۱۲/۸ و ۷	
۸	اعلام نتایج آزمون کتبی	خرداد ماه ۱۳۹۹	
۹	مصاحبه ویژه قبول شدگان سطح ۳	بعد از اعلام نتایج	
۱۰	برگزاری دوره تکمیلی برای قبول شدگان	متعاقباً اعلام می گردد	

تذکرات: آزمون سطح ۲ به صورت تستی و آزمون سطح ۳ به صورت **تشریحی** در دو روز صبح و بعد از ظهر به شرح زیر برگزار می گردد:

آزمون سطح ۳ :

- روز اول ۹۷/۱۲/۸ شامل: (دروس فقه، اصول فقه) صبح ساعت (۱۰/۴۰-۸) و بعد از ظهر همان روز (دروس حدیث، علوم قرآن) ساعت (۱۷-۱۴/۳۰) برگزار می گردد.
- روز دوم ۹۷/۱۲/۹ شامل: (دروس ادبیات عرب، تفسیر) صبح ساعت (۱۰/۳۵-۸) و بعد از ظهر همان روز (درس قواعد فقه) ساعت (۱۵/۴۵-۱۴/۳۰) برگزار می گردد.

مواد و منابع آزمون سطح ۳

ویژه مدرسین

مواد آزمون	منابع آزمون	نوع امتحان	عمومی/اختصاصی	ضرایب	توضیحات
ادبیات عرب	الف) صرف: شرح کافیة، شرح ابن عقیل بر الفیة ابن مالک ب) ترجمه: ترجمه از عربی به فارسی و بالعکس ج) بلاغت شافعی: مختصر المعانی د) بلاغت حنفی: دروس البلاغة	تشریحی	اختصاصی	۴	
حدیث	الف) شافعی: نیل الاوطار شوکانی ب) حنفی: مشکوة المصابیح جلد ۱	تشریحی	عمومی	۳	
تفسیر	تفسیر بیضاوی، 25 جزء اول	تشریحی	عمومی	۳	
علوم قرآن	الاتقان فی علوم القرآن سیوطی	تشریحی	عمومی	۳	
فقه	الف) شافعی: مغنی المحتاج شرح منهاج الطالبین محمد الشریب (فقه العبادات و المعاملات) ب) حنفی: الهدایة فی شرح البدایة، جزء اول و دوم	تشریحی	اختصاصی	۴	
اصول فقه	الف) شافعی: منهاج بیضاوی، نیمه اول ب) حنفی: حسامی	تشریحی	اختصاصی	۴	
قواعد فقه	الف) شافعی: شرح قواعد الفقهیه احمد الزرقاء ب) حنفی: شرح عقود رسم المفتی	تشریحی	عمومی	۴	

مواد و منابع آزمون سطح ۲

ویژه مدرسین

مواد آزمون	منابع آزمون	نوع امتحان	ضرایب	توضیحات
ادبیات عرب	الف) صرف: تصریف زنجانی ب) نحو: شرح قطر الندی ج) ترجمه: ترجمه از عربی به فارسی و بالعکس د) بلاغت: جواهر البلاغه احمد الهاشمی	تشریحی	۴	
حدیث	الف) شافعی: سبل السلام شرح بلوغ المرام صنعانی ب) حنفی: ریاض الصالحین	تشریحی	۳	
علوم حدیث	کتاب مقدمه ابن صلاح.	تشریحی	۳	
تفسیر	الف) شافعی: صوه التفاسیر پانزده جزء آخر ب) حنفی: تفسیر جلالین پانزده جزء آخر	تشریحی	۳	
علوم قرآن	مباحث فی علوم القرآن صبحی صالح	تشریحی	۳	
فقه	الف) شافعی: الفقه المنهجی ب) حنفی: کنز الدقائق	تشریحی	۴	
اصول فقه	الف) شافعی: الوجیز فی اصول الفقه عبدالکریم زیدان ب) حنفی: نور الانوار	تشریحی	۴	
کلام	العقائد الاسلامیه سید سابق	تشریحی	۳	
منطق	الف) شافعی: حاشیه مولی عبدالله یزدی ب) حنفی: شرح التهذیب عبدالله یزدی	تشریحی	۲	
تاریخ اسلام	الرحیق المختوم، نورالیقین خضری بک	تشریحی	۲	

تذکرات مهم:

به کلیه مدرسین متقاضی شرکت در آزمون توصیه می‌شود به نکات زیر توجه نموده و در رعایت آن‌ها دقت لازم مبذول فرمایند.

- با توجه به این که ثبت نام در این آزمون منحصراً به روش اینترنتی انجام می‌پذیرد؛ کلیه مدرسین لازم است اطلاعات مندرج در فرم ثبت نام شامل: شماره کاربری و رمز ورود را برای انجام امور بعدی آزمون اعم از (مشاهده و کنترل اطلاعات ثبت نامی، مشاهده کارنامه و ...) به دقت نزد خود نگهداری نمایند. ضمناً مدرسین لازم است پس از تکمیل فرم اینترنتی تقاضانامه ثبت نام، کد رهگیری خود را نیز یادداشت نمایند. این کد پس از پایان کلیه مراحل ثبت نام توسط سیستم به مدرسین ارائه خواهد شد.

ضمناً به مدرسین توصیه می‌شود از تقاضانامه ثبت نام نهایی خود که بر روی آن کد رهگیری درج شده، پرینت تهیه و تا پایان آزمون نگهداری نمایند.

- بهتر است مدرسین ثبت نام خود را در اولین روزها انجام دهند و از موکول نمودن آن به روزهای آخر خودداری نمایند.

- چنانچه فرد متقاضی در هر مرحله (از ثبت نام تا اخذ مدرک) از سوی مراجع ذی صلاح، رد صلاحیت گردد، ادامه کار متوقف و معاونت آموزش و پژوهش هیچ گونه اعتراضی را نخواهد پذیرفت.

- مدرسین پس از موفقیت در مراحل آزمون، جهت گذراندن دوره تکمیلی معرفی خواهند شد که قبولی در دوره مزبور و کسب معدل کل ۱۴ از شرایط صدور مدرک می‌باشد.

- معاونت آموزش و پژوهش نسبت به تهیه منابع آزمون تعهدی ندارد.

- حوزه‌های برگزاری آزمون از طریق کارت ورود به جلسه به اطلاع مدرسین خواهد رسید.

دفترچه راهنمای ثبت نام

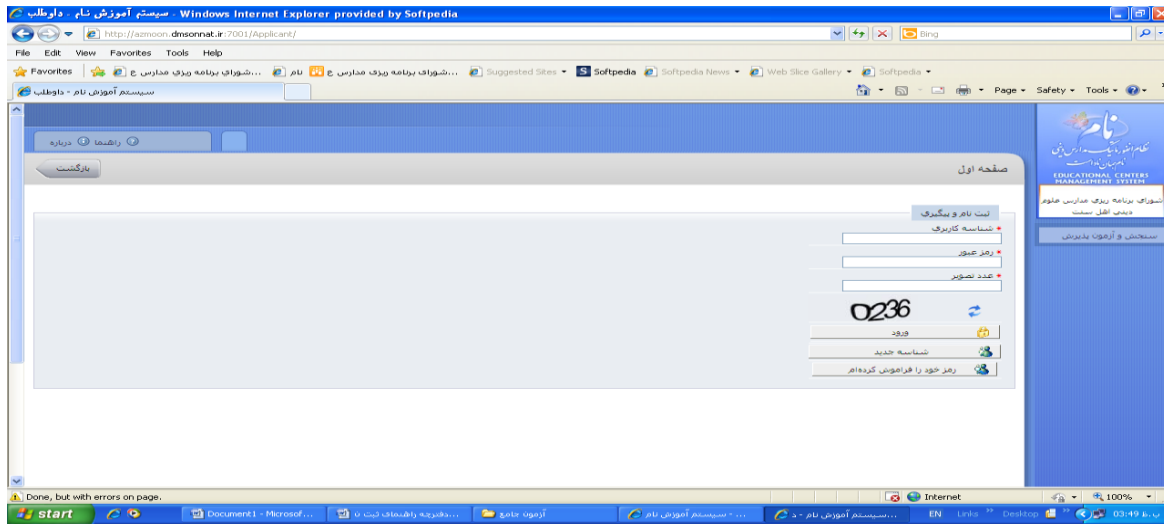
در سامانه اینترنتی


تذکرات مهم:

1. متقاضیان می بایست به شرح زیر شروع به ثبت نام نمایند.
۳. مدرسین می بایست تمامی مدارک از قبیل کپی شناسنامه (تمام صفحات)، کپی کارت ملی (پشت و رو)، کپی کارت پایان خدمت و یا کارت معافیت (پشت و رو)، کپی صفحه اول گذرنامه، کپی صفحه مجوز خروج از کشور گذرنامه و عکس را اسکن و با حجم قابل قبول برای هر کدام ۲۰۰K در جای مربوطه آپلود (Browse) نمایند.

ثبت نام و شرکت در آزمون

۱. پس از ورود به صفحه ثبت نام و پیگیری (صفحه اول) شناسه کاربری و رمز عبور را وارد نموده، عدد تصویر خواسته شده را وارد نمایید و دکمه ورود را بزنید.



۲. پس از ورود به صفحه نمایه شخصی دکمه  ثبت نام را بزنید و وارد صفحه انتخاب نام آزمون می شوید و با توجه به محل استان خود و سطح مورد تقاضا، آزمون مورد نظر را انتخاب نمایید.

تذکر مهم ۱: با توجه به اینکه تغییر آزمون پس از ثبت نام امکان پذیر نمی باشد در انتخاب آزمون و سطح مورد نظر با توجه به استان محل سکونت و مذهب خود دقت نمایید.

تذکر مهم ۲: در صورت ثبت نام اشتباه در آزمون غیر مورد نظر وجه آن به هیچ وجه قابل استرداد نخواهد بود، و می بایست در آزمون مورد تقاضا پس از پرداخت وجه مجدد ثبت نام نمایید.

نمکسال	سطح آزمون	نام آزمون
911	سطح 1	تعیین سطح علمی سال 91 - حنفی - خراسان
911	سطح 2	تعیین سطح علمی سال 91 - شافعی - کردستان
911	سطح 2	تعیین سطح علمی سال 91 - شافعی - آذربایجان غربی
911	سطح 1	تعیین سطح علمی سال 91 - شافعی - بوشهر
911	سطح 2	تعیین سطح علمی سال 91 - حنفی - گیلان
911	سطح 1	تعیین سطح علمی سال 91 - حنفی - گیلان
911	سطح 2	تعیین سطح علمی سال 91 - حنفی - خراسان
911	سطح 2	تعیین سطح علمی سال 91 - حنفی - سیستان و بلوچستان
911	سطح 2	تعیین سطح علمی سال 91 - حنفی - سیستان و بلوچستان
911	سطح 1	تعیین سطح علمی سال 91 - شافعی - گیلان
911	سطح 2	تعیین سطح علمی سال 91 - شافعی - گیلان
911	سطح 1	تعیین سطح علمی سال 91 - شافعی - کردستان
911	سطح 1	تعیین سطح علمی سال 91 - شافعی - کرمانشاه
911	سطح 2	تعیین سطح علمی سال 91 - شافعی - کرمانشاه
911	سطح 1	تعیین سطح علمی سال 91 - شافعی - آذربایجان غربی
911	سطح 2	تعیین سطح علمی سال 91 - شافعی - بوشهر
911	سطح 1	تعیین سطح علمی سال 91 - شافعی - فارس
911	سطح 2	تعیین سطح علمی سال 91 - شافعی - فارس
911	سطح 2	تعیین سطح علمی سال 91 - شافعی - هرمزگان
911	سطح 1	تعیین سطح علمی سال 91 - شافعی - هرمزگان
901	نامشخص	تبت نام عمره طلاب و روحانیون مدارس علوم دینی اقل سنت سال 1390

توجه: مرحله ۳ مختص آن دسته از افرادی می باشد که در فراخوان ویرایش اطلاعات موفق ورود به سیستم و ویرایش اطلاعات نشده اند. افرادی که پرونده الکترونیکی آنها تکمیل باشد به صورت اتوماتیک به مرحله ۴ (پرداخت الکترونیکی شهریه) وارد می شوند.

مرحله (۳) : تکمیل پرونده الکترونیکی متقاضیان:

در این مرحله اگر پرونده الکترونیک خود را قبلاً تکمیل ننموده اید می بایست تمامی مدارک مورد نیاز از قبیل کپی کارت پایان خدمت و یا معافیت تحصیلی، کپی تمام صفحات شناسنامه، عکس رنگی، کپی کارت ملی، تصویر صفحه اول گذرنامه، تصویر مجوز خروج از کشور، گذرنامه را آپلود (browse) نموده و در نهایت فرم تأیید عدم مغایرت اطلاعات شخص و اطلاعات موجود در سیستم را تکمیل و سپس دکمه تأیید را بزنید.

تذکره: افرادی که گذرنامه ندارند می بایست کپی کارت ملی خود را در قسمت های تصویر صفحه اول گذرنامه و تصویر مجوز خروج از کشور گذرنامه آپلود (browse) نمایند تا بتوانند به مرحله بعد وارد شوند.

سیستم آموزش نام - داوطلب

انتخاب

صفحه اول < انتخاب

انتخاب

نام خانوادگی : فراتی
تاریخ تولد : ۱۳۵۷/۱۱/۱۵
کد ملی : 4578568121

نام : حسین
نام پدر : محمد
شماره شناسنامه : 8812
کد مرکز خدمات :




فرم ها و مدارک تجویزی

ردیف	نام مدرک	مدارک و فرم های مورد نیاز	مشاهده مدرک	وضعیت ثبت	توضیحات اجرایی	تایید تایید	تاریخ تایید	کاربرد تایید کننده	توضیحات
1	کپی کارت پایان خدمت، معافیت	<input type="text"/>	<input type="button" value="Browse"/>			X			
2	تصویر شناسنامه (مغضات 201)	<input type="text"/>	<input type="button" value="Browse"/>			X			
3	تصویر شناسنامه (مغضات 493)	<input type="text"/>	<input type="button" value="Browse"/>			X			
4	تصویر شناسنامه (مغضات 695)	<input type="text"/>	<input type="button" value="Browse"/>			X			
5	عکس رنگی	<input type="text"/>	<input type="button" value="Browse"/>			X			
6	کپی کارت ملی	<input type="text"/>	<input type="button" value="Browse"/>			X			
7	تصویر صفحه اول گذرنامه	<input type="text"/>	<input type="button" value="Browse"/>			X			
8	تصویر صفحه مجوز خروج از کشور گذرنامه	<input type="text"/>	<input type="button" value="Browse"/>			X			
9	فرم تایید عدم مغفرت اطلاعات شخصی و اطلاعات موجود	<input type="text"/>	<input type="button" value="Browse"/>			X			

تکمیل فرم

مرحله (۴) : پرداخت الکترونیکی شهریه شرکت در آزمون

➤ در صورتیکه به هر دلیلی از سیستم خارج شده‌اید جهت انجام پرداخت الکترونیکی شرکت در آزمون مراحل زیر را طی می‌کنیم:

۱. منوی **سنجش و آزمون پذیرش** < زیر منوی **ثبت نام در آزمون و پیگیری نتایج**.
۲. شناسه کاربری و رمز عبور را وارد نموده و سپس کلید  را بزنید.
۳. کلید  **ثبت نام** را زده و وارد صفحه انتخاب آزمون می‌شویم. آزمون مورد نظر را طبق لیست انتخاب نموده و سپس کلید  **انتخاب** را می‌زنیم.
۴. پس از این گام، وارد صفحه پرداخت الکترونیکی شهریه آزمون می‌شوید:

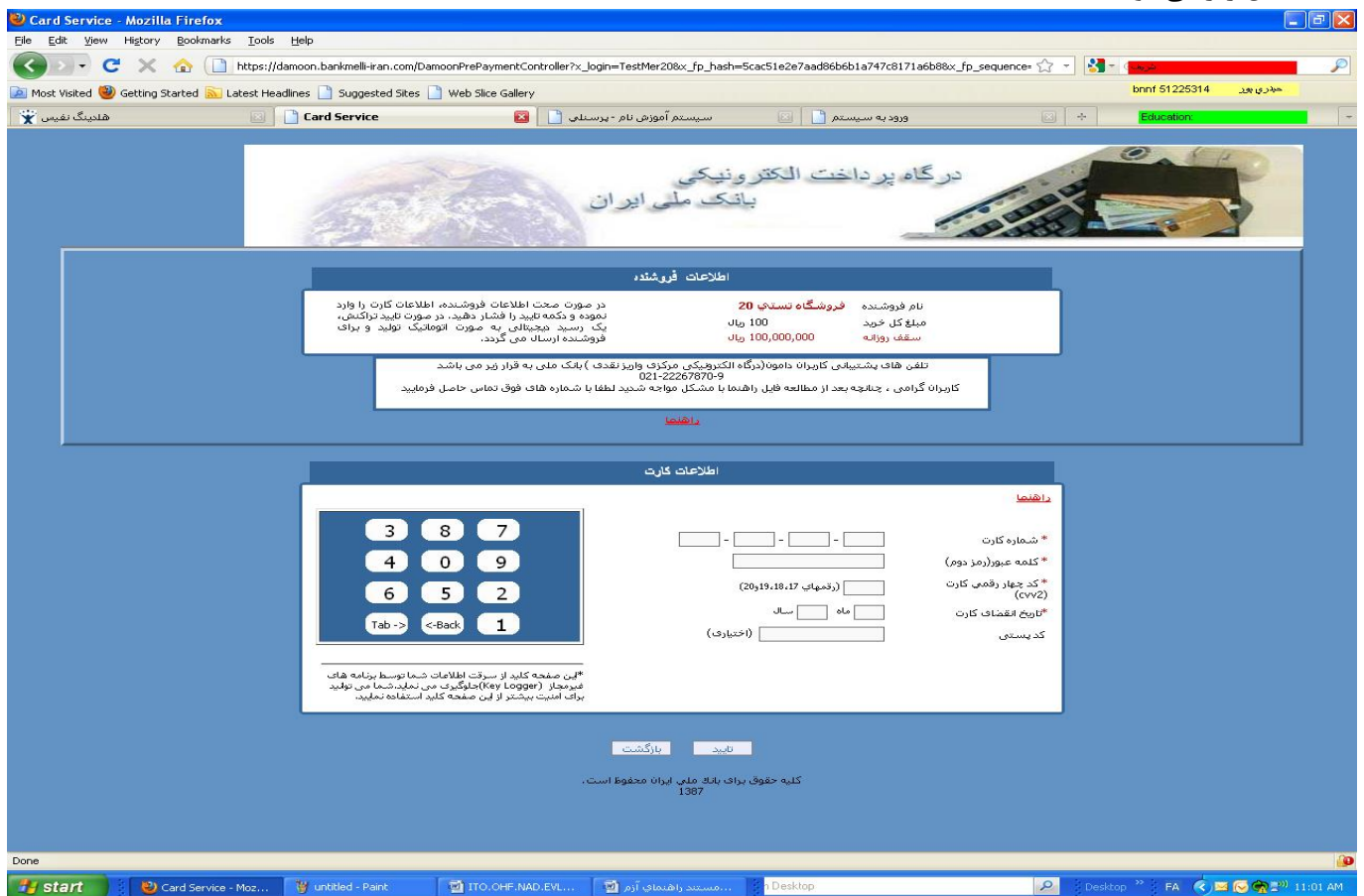
مسحبات درخواست کننده : تستس تست - آزمون ارزشیابی و صدور مدارک تحصیلی تعیین سطح اهل سنت سطح 4 سال 1391

مواد پرداخت / دستور پرداخت									
نوع پرداخت	نوع پرداخت	نوع پرداخت	نوع پرداخت	نوع پرداخت	نوع پرداخت	نوع پرداخت	نوع پرداخت	نوع پرداخت	نوع پرداخت
شهریه ثبت نام آزمون	شهریه ثبت نام آزمون	شهریه ثبت نام آزمون	شهریه ثبت نام آزمون	شهریه ثبت نام آزمون	شهریه ثبت نام آزمون	شهریه ثبت نام آزمون	شهریه ثبت نام آزمون	شهریه ثبت نام آزمون	شهریه ثبت نام آزمون
جمع قابل پرداخت	1	جمع پرداختی	0	ما به تفاوت	1	ریال			
حداقل میزان قابل پرداخت						ریال			
پرداخت پیش از حداقل						ریال			

رابطه جاری با...	آریال	مبلغ
------------------	-------	------

پرداخت الکترونیکی/تایید مالی

۵. در این صفحه مبلغ قابل پرداخت نمایش داده می شود و با زدن کلید **پرداخت الکترونیکی/تایید مالی** وارد صفحه بانک به شکل زیر می شوید:



۶. با وارد نمودن اطلاعات کارت و مبلغ پرداختی، کلید تایید را زده و در صورت پرداخت الکترونیکی موفق، تاییدیه پرداخت نمایش داده می شود و می توانید اقدام به ثبت فرم ثبت نام نمایید. توجه داشته باشد با ثبت این فرم ثبت نام شما به اتمام خواهد رسید.

مرحله (۵) : تکمیل فرم ثبت نام شرکت در آزمون

توجه : هنگام تکمیل فرم ثبت نام به جملات راهنمایی شده در بالا یا پایین قلم پرسشی توجه گردد. (فرم شماره یک دفترچه راهنما بدون امضاء گذاشته شود)

۱. وارد فرم ثبت نام شده و اقدام به تکمیل فرم نمائید.
 ۲. پس از ثبت درخواست، پیغامی مبنی بر اعلام شماره درخواست نمایش داده می شود. ضمناً جهت اخذ تایید از داوطلب، کلید موافقم در پائین صفحه وجود دارد. با زدن این کلید توسط داوطلب، وضعیت ثبت نام داوطلب از حالت "ثبت شده" به "ثبت نهایی درخواست" تبدیل می شود.
- نکته : درخواست هائی که در وضعیت "ثبت نهایی درخواست" باشند، امکان ویرایش فرم درخواست و یا حذف آن وجود نخواهد داشت.

صفحه تایید ثبت نام

متقاضی گرامی **شدا مهدی** ثبت نام شما با شماره داوطلبی (870000012440) انجام شد.

لطفاً جهت استفاده و پیگیری های بعدی آنرا به خاطر بسپارید.

اینجانب **شدا مهدی**، صحت کلیه اطلاعات درج شده را تایید نموده و ضمناً متعهد می گردم مسئولیت هر گونه اطلاعات خلاف واقع را به عهده گیرم.

موافقم موافق نیستم

۳. با زدن کلید موافق نیستم وضعیت ثبت نام "ثبت شده" باقی می ماند و در این وضعیت امکان ویرایش فرم از طریق کلید ویرایش و پیگیری درخواست و حذف درخواست از طریق کلید حذف درخواست پذیرش وجود خواهد داشت.
۴. پس از اتمام ویرایش می بایستی کلید ثبت نهایی درخواست را بزنید که منجر به تغییر وضعیت ثبت نام به "ثبت نهایی درخواست" می شود.
۵. در این مرحله ثبت نام داوطلب در آزمون به اتمام رسیده و بایستی بررسی های لازم بر روی ثبت نام توسط دبیرخانه انجام شود. در صورتیکه دبیرخانه مجوز شرکت در آزمون را برای داوطلب صادر نماید در بازه زمانی که متعاقباً اعلام می گردد داوطلب می تواند برای اخذ مجوز ورود به جلسه آزمون اقدام به چاپ مجوز بنماید.

توجه : هنگام ورود به جلسه آزمون حتماً مجوز چاپ شده را همراه خود داشته باشید.